



Zeichenkurs Schritt für Schritt



1. Spure die Linien mit einem gespitzen Buntstift nach. Starte bei Bild 1.
2. Versuche unten in das freie Kästchen alle 6 Schritte nacheinander zu zeichnen. Verwende jetzt einen Bleistift. So kannst du besser radieren.
3. Spure deine Zeichnung (Konturen) mit einem schwarzen Stift nach.
4. Gestalte „deine Zeichnung“ mit Bunt- oder Filzstiften!




Hier ist Platz für deine Zeichnung!






Zeichenkurs Schritt für Schritt

1. Spure die Linien mit einem gespitzten Buntstift nach. Starte bei Bild 1.
2. Versuche unten in das freie Kästchen alle 6 Schritte nacheinander zu zeichnen. Verwende jetzt einen Bleistift. So kannst du besser radieren.
3. Spure deine Zeichnung (Konturen) mit einem schwarzen Stift nach.
4. Gestalte „deine Zeichnung“ mit Bunt- oder Filzstiften!




Hier ist Platz für deine Zeichnung!




Zeichenkurs Schritt für Schritt



1. Spure die Linien mit einem gespitzten Buntstift nach. Starte bei Bild 1.
2. Versuche unten in das freie Kästchen alle 6 Schritte nacheinander zu zeichnen. Verwende jetzt einen Bleistift. So kannst du besser radieren.
3. Spure deine Zeichnung (Konturen) mit einem schwarzen Stift nach.
4. Gestalte „deine Zeichnung“ mit Bunt- oder Filzstiften!



Hier ist Platz für deine Zeichnung!

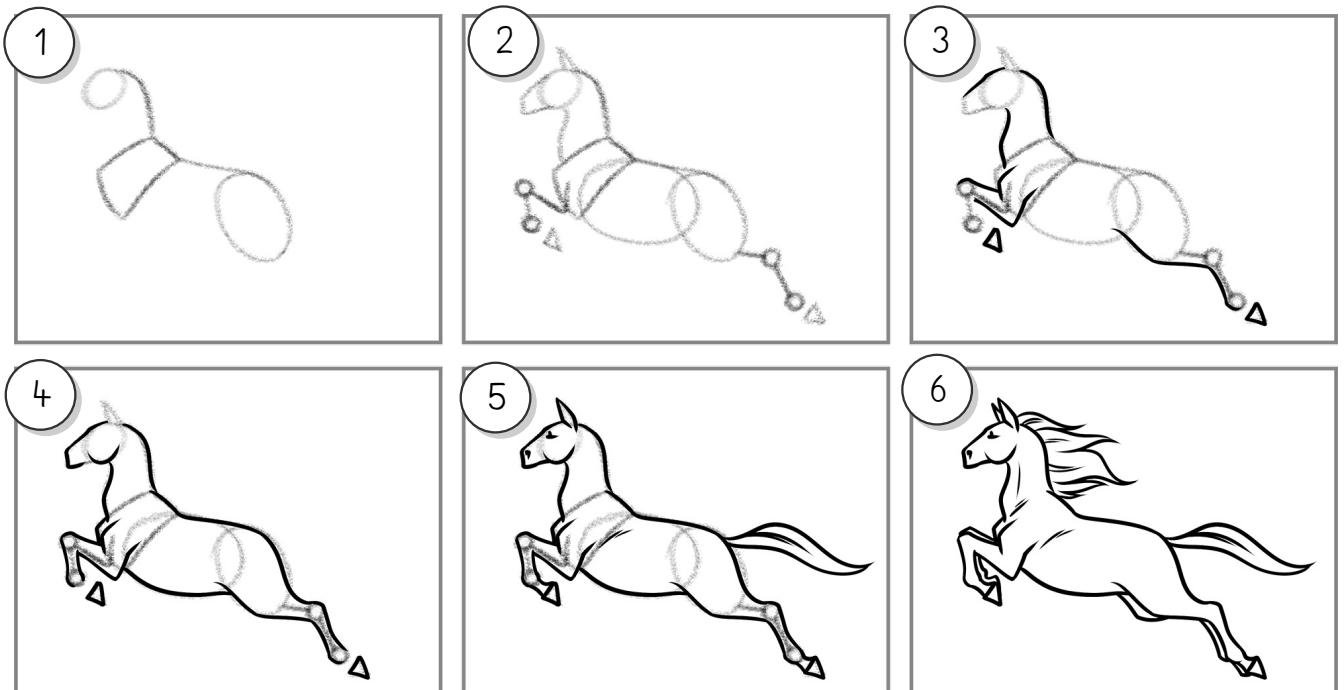


Erfinde nun deinen eigenen Dino! Gestalte auch den Hintergrund. Verwende ein A4 Papier! Vielleicht fällt dir auch noch eine kleine Geschichte zu deinem Bild ein. Schreibe sie auf und erzähle sie jemandem! Viel Spaß!

Zeichenkurs Schritt für Schritt



1. Spure die Linien mit einem gespitzten Buntstift nach. Starte bei Bild 1.
2. Versuche unten in das freie Kästchen alle 6 Schritte nacheinander zu zeichnen. Verwende jetzt einen Bleistift. So kannst du besser radieren.
3. Spure deine Zeichnung (Konturen) mit einem schwarzen Stift nach.
4. Gestalte „deine Zeichnung“ mit Bunt- oder Filzstiften!



Hier ist Platz für deine Zeichnung!



Erfinde nun dein eigenes Pferd! Gestalte auch den Hintergrund. Über was springt dein Pferd? Wie ist das Wetter? Verwende ein A4 Papier!
Vielleicht fällt dir auch noch eine kleine Geschichte zu deinem Bild ein. Schreibe sie auf und erzähle sie jemandem! Viel Spaß!